

L'ITALIANO

con

Giochi e

Attività



• con risorse
DIGITALI

1



L'ITALIANO

con

Giochi e

Attività

• con risorse
DIGITALI

1



INTRODUZIONE

L'italiano con giochi e attività 1 si rivolge a studenti di italiano lingua straniera di diverse fasce di età, con un livello di conoscenza linguistica elementare (A1-A2 del QCER). Basato su un approccio comunicativo funzionale, il volume aiuta ad acquisire con gradualità il lessico, grazie a 14 unità che propongono temi lessicali di uso quotidiano anche per mezzo di attività digitali.

Ogni unità si apre con la presentazione di circa 20 vocaboli.

Le illustrazioni e le registrazioni audio ne favoriscono l'acquisizione.

I vocaboli sono poi contestualizzati in un dialogo ed esercitati nelle 4 pagine successive attraverso giochi e attività graduate, come cruciverba, cercaparole, anagrammi, abbinamento parola-immagine... Alla fine di ogni unità, per verificare l'acquisizione dei vocaboli, si propone un dettato e una mappa lessicale da completare. L'unità si conclude con un'attività di produzione libera.


Le soluzioni e le trascrizioni audio, in appendice, permettono di utilizzare il volume anche per l'autoapprendimento.

Questo volume fa parte della serie **L'italiano con giochi e attività** su 3 livelli del QCER (A1-A2, A2-B1, B1-B2).


Per scaricare il libro digitale vai alla pagina www.elionline.com/libridigitali e segui le indicazioni per utilizzare il codice.

1 LA CASA

1  Ascolta e ripeti.



il tetto




il camino




la terrazza



il balcone




il giardino



il garage




la porta




la finestra




l'ascensore



le scale




la parete



il pavimento




l'ingresso



il corridoio



la cucina



il salotto



il bagno



la camera da letto



lo studio



la cantina

2 Ascolta il dialogo.

Architetto: Ecco qua! Ho finito il progetto.
Signora Tosi: Ma, architetto... c'è un errore!

Architetto: Come! Non le piace?
Signora Tosi: Sì, è una bella casa, ma...

Architetto: Certo che è bella... dalla **porta** arriviamo direttamente nell'**ingresso**...
Signora Tosi: E da lì entriamo in **cucina** e nel **corridoio** che porta al **salotto** e allo **studio**, certo...

Architetto: Le **camere da letto** sono al piano di sopra, con il **bagno**... e c'è anche una bellissima **terrazza**!
Signora Tosi: Sì, ma...

Architetto: Dalle **finestre** si vede il **giardino**.
Signora Tosi: È vero, ma c'è un problema!

Architetto: Forse il **garage**? Lo vuole più grande?
Signora Tosi: No, no...

Architetto: Allora il **tetto** non va bene? O forse vuole spostare una **parete**?
Signora Tosi: Ma no, non è questo... Architetto, lei ha progettato una **cantina**, un pianterreno e un primo piano.


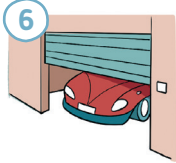
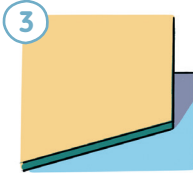
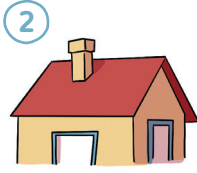
Architetto: Certo, come in molte case. E allora?
Signora Tosi: Allora??? Non ci sono le **scale**!



3 Leggi il dialogo e rispondi.

	Vero	Falso	Non si sa
1 L'architetto ha progettato una casa.	<input type="checkbox"/>	<input type="checkbox"/>	<input type="checkbox"/>
2 La casa ha solo un piano.	<input type="checkbox"/>	<input type="checkbox"/>	<input type="checkbox"/>
3 La casa ha una terrazza sul giardino.	<input type="checkbox"/>	<input type="checkbox"/>	<input type="checkbox"/>
4 Al primo piano ci sono 2 camere da letto.	<input type="checkbox"/>	<input type="checkbox"/>	<input type="checkbox"/>
5 La signora Tosi non è molto contenta.	<input type="checkbox"/>	<input type="checkbox"/>	<input type="checkbox"/>
6 L'architetto ha progettato delle belle scale.	<input type="checkbox"/>	<input type="checkbox"/>	<input type="checkbox"/>

3 Guarda i disegni e fai il cruciverba.

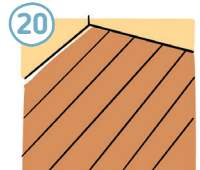



1 2 3 4

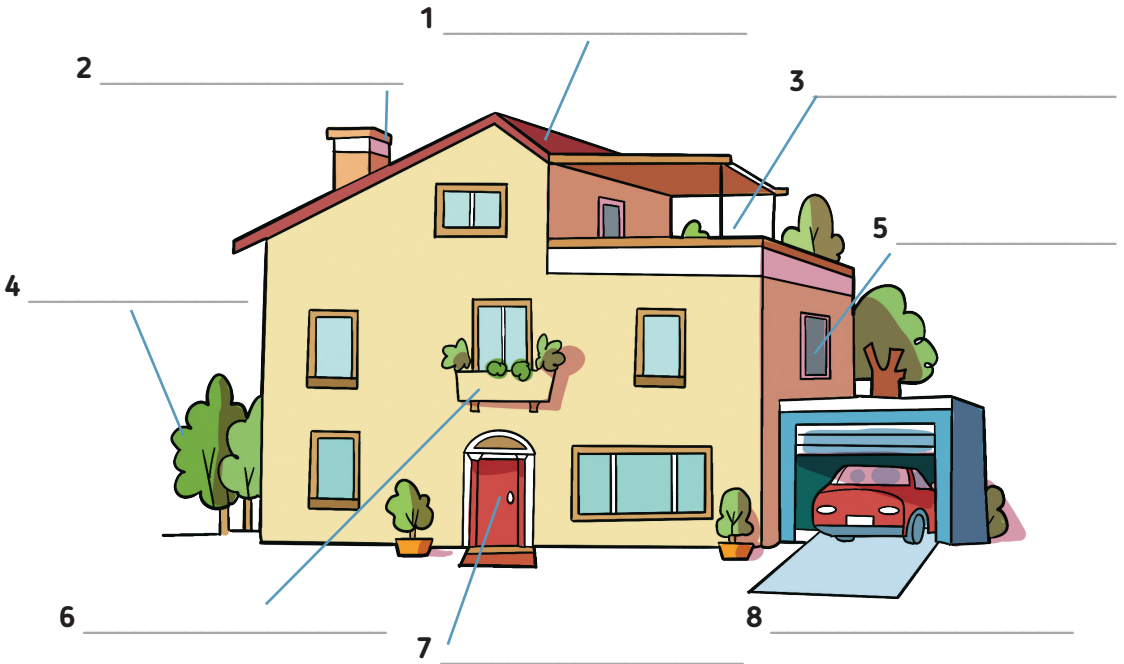
6 7 8 9 10 11

12 13 14 15 16 17 18

19 20



5 Guarda il disegno e scrivi le parole.



6 Guarda i disegni e completa le frasi.

1



Vai tu ad aprire la _____?

2



I Rossi festeggiano il compleanno del figlio in _____.

3



Il signor Ducati tira fuori la sua auto dal _____.

4



Il vento ha danneggiato il _____.

5



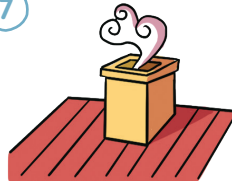
Il signor Monti appende un quadro alla _____.

6



La _____ della camera è aperta.

7




Il fumo esce dal _____.

8



Il _____ dà sul giardino.

7 Guarda la piantina di questo appartamento e numera le stanze.



- | | | |
|---------------------------------|----------------------------------|--|
| <input type="radio"/> la cucina | <input type="radio"/> il salotto | <input type="radio"/> lo studio |
| <input type="radio"/> il bagno | <input type="radio"/> l'ingresso | <input type="radio"/> la camera da letto |

8 Indovina: che cos'è? Scrivi.

- 1 Separano le stanze di una casa.


- 2 Si trova sopra la casa.

- 3 È la base per camminare in casa.

- 4 Serve per salire e scendere tra i piani di un palazzo.

- 5 Per andarci si scendono le scale.

- 6 Quando fa freddo sono chiuse.



9  **3** Ascolta e completa.

A casa mia c'è un bell'_____. Il _____ si trova alla fine del _____, ha due _____ e in mezzo c'è un _____.
Accanto al _____ c'è la _____, con una bella _____ che dà sul _____. In cima alle _____ ci sono le _____ e due _____.

10 Completa la mappa lessicale.

LA CASA

Esterno

Parti della casa

Altri locali

Per salire o scendere

Stanze

11 Rispondi.

Descrivi la tua casa o il tuo appartamento.

2

LA FAMIGLIA

1 4 **Ascolta e ripeti.**

I NONNI

Abbiamo due figli e quattro nipoti.



Nostro figlio si chiama Giuseppe, nostra figlia si chiama Anna Maria.

il nonno Guido la nonna Rina

I GENITORI

Paola è mia moglie.



Giuseppe è mio marito.

il padre Giuseppe la madre Paola

Abbiamo due nipoti.



GLI ZII

Nostra nipote si chiama Marta e nostro nipote si chiama Roberto.



La zia Anna Maria Lo zio Franco

I FIGLI

Roberto è mio fratello.



Marta è mia sorella.

MARTA il fratello Roberto

Roberto e Marta sono fratelli.

I CUGINI

Marta e Roberto sono i nostri cugini.



la cugina Laura il cugino Luca

2 **5** **Ascolta il dialogo.**

Mamma: Marco, la tua camera da letto è tutta in disordine. La devi sistemare!

Marco: E devo farlo proprio io, mamma?

Mamma: Sì! In alternativa, lo può fare il **fratello** della **nipote** del **marito** della **madre** di tuo **zio**!

Marco: Ottima idea! Ma chi è?

Mamma: Adesso ti spiego. Tuo **zio** è il **fratello** di tuo **padre**, giusto?

Marco: Giusto!

Mamma: E chi è sua **madre**?

Marco: Mia **nonna** Luisa!

Mamma: Perfetto. Quindi suo **marito** è...?

Marco: **Nonno** Arturo! **Nonna** Luisa è sua **moglie**!

Mamma: Bravissimo. E chi è la **nipote** di tuo **nonno** Arturo?

Marco: Facile! È Sabrina, mia **sorella**!

Mamma: Benissimo. E suo **fratello** deve riordinare la tua stanza... E chi è suo **fratello**?

Marco: Ma... oh, no, non è possibile! Sono sempre io!

Mamma: Esatto! Forza! Prima cominci e prima finisci!

Marco: Uffa, però!



3 **Leggi il dialogo e rispondi.**

1 La camera di Marco è in disordine.

2 La mamma chiede a Marco di riordinare la cucina.

3 Marco non vuole riordinare la sua camera.

4 La nonna di Marco si chiama Luisa.

5 Il nonno si chiama Marco.

6 Marco ha un cugino.

Vero

Falso

Non si sa

4 Guarda i disegni, leggi le frasi e fai il cruciverba.



Giuseppe Paola



Guido Rina



Anna Maria Franco

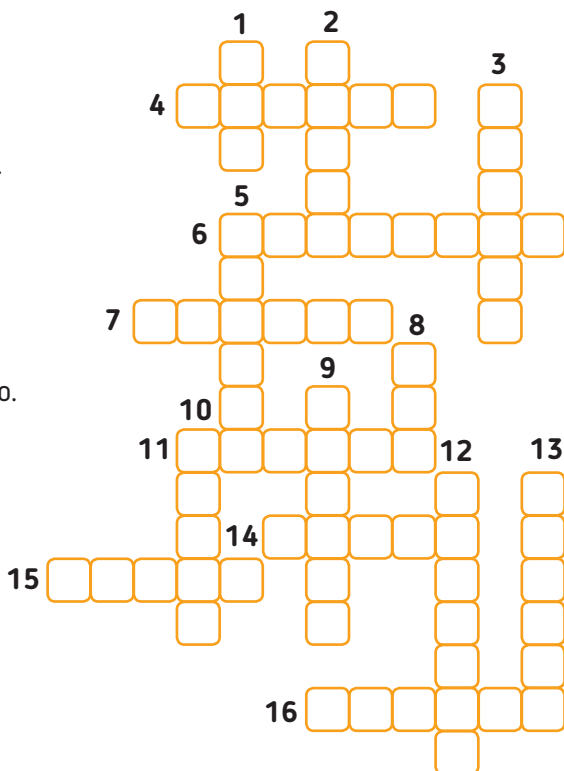


MARTA Roberto



Laura Luca

- 1 Anna Maria è la... di Marta.
- 2 Rina è la... di Marta.
- 3 Paola è la... di Giuseppe.
- 4 Marta è la... di Anna Maria e Franco.
- 5 Marta è la... di Giuseppe e Paola.
- 6 Roberto è il... di Marta.
- 7 Laura è la... di Marta.
- 8 Franco è lo... di Marta.
- 9 Roberto è il... di Anna Maria e Franco.
- 10 Paola è la... di Marta.
- 11 Giuseppe è il... di Paola.
- 12 Marta è la... di Roberto.
- 13 Luca è il... di Marta.
- 14 Guido è il... di Marta.
- 15 Giuseppe è il... di Marta.
- 16 Roberto è il... di Giuseppe e Paola.



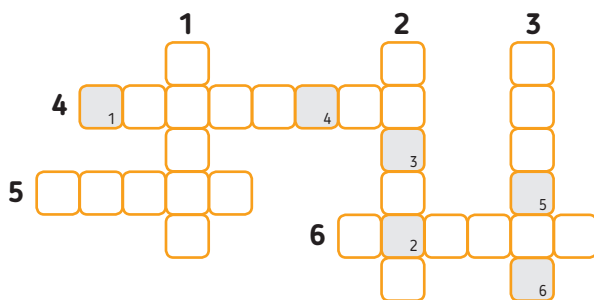
5 Forma le coppie.

- | | |
|------------|-------------|
| la madre | il cugino |
| il nonno | la nipote |
| il marito | la zia |
| la sorella | la figlia |
| lo zio | la nonna |
| il figlio | il padre |
| la cugina | la moglie |
| il nipote | il fratello |



6 Fai il cruciverba, poi completa la frase con le lettere delle caselle grigie.

- | | |
|-------------------------------------|--------------------------------------|
| 1 Un'altra parola per dire "mamma". | 4 Roberto e Marta sono... e sorella. |
| 2 La donna che si è sposata. | 5 Un'altra parola per dire "papà". |
| 3 L'uomo che si è sposato. | 6 La figlia della propria figlia. |



Se non hai fratelli e sorelle, sei _____ unico.

1 2 3 4 5 6

7 Guarda i disegni e completa.



1 Giulia e Antonio sono sposati e hanno una _____.

2 Lo _____ di Michela le compra sempre il gelato.



3 I signori Dalpiano hanno tre _____.

4 Il _____ della Signora Barbara è molto alto.



8 Indovina chi è.

- 1 Il figlio di mio fratello è mio _____.
- 2 La madre di mio padre è mia _____.
- 3 Il figlio di mio zio è mio _____.
- 4 I genitori di mia madre sono i miei _____.
- 5 La madre di mio figlio è mia _____.
- 6 Il figlio di mio figlio è mio _____.



9 6 **Ascolta e completa.**

Mio _____ ha una _____, mia _____ Anna che è sposata con mio _____ Francesco. Hanno due _____ e una _____, sono i miei _____: Andrea, Marco e Giulia.

Mia _____ invece ha una _____ molto giovane, _____ Lucia e un _____, _____ Mario che non è sposato e non ha _____, ma ha un _____, cioè io.

10 Completa la mappa lessicale con le parole al singolare.

I nonni

Gli zii

LA FAMIGLIA



I genitori

I cugini

I figli

11 Rispondi.

Come è la tua famiglia?

Io ho: _____

Si chiamano: _____